


# Pracovný list č. 5



Zakrúžkuj noty, ktoré sú správne.



e<sup>1</sup>      d<sup>1</sup>      g<sup>1</sup>      e<sup>1</sup>      f<sup>1</sup>




f<sup>1</sup>      d<sup>1</sup>      g<sup>1</sup>      c<sup>1</sup>      d<sup>1</sup>


**Pomlčka** znamená, že určitý čas nehráme.




**Pomlčka štvrtová** trvá jednu dobu.  
Je rovnako dlhá ako štvrtová nota.



**Pomlčka polová** trvá dve doby.  
Je rovnako dlhá ako polová nota.

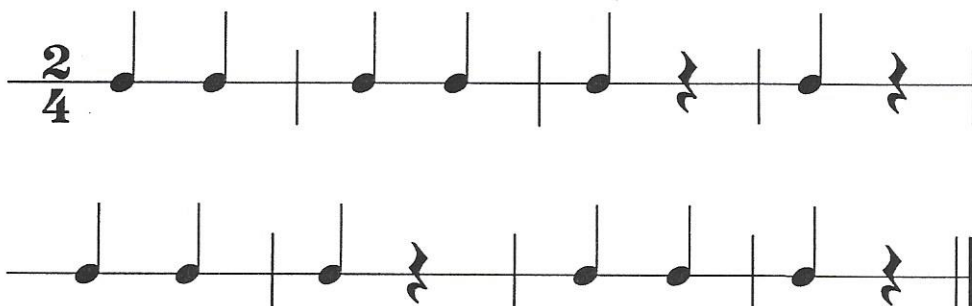


**Pomlčka celá** trvá štyri doby.  
Je rovnako dlhá ako celá nota.



**Takt**  $\frac{2}{4}$


Vytlieskaj rytmické cvičenie v dvojštvrtovom takte, počítaj nahlas.  
Pozor na pomlčky!



# Pracovní list č. 6



Doplň noty.



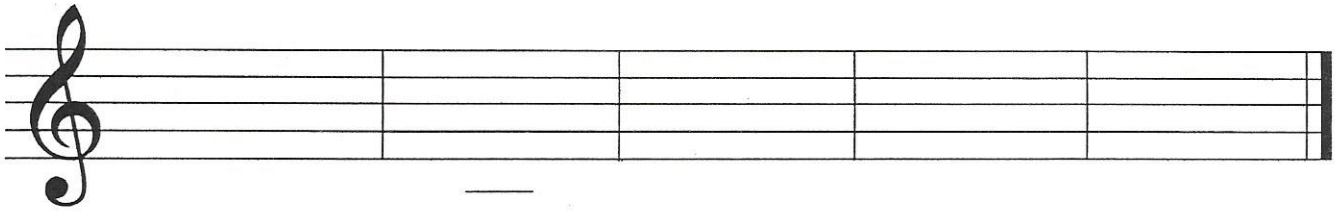
e<sup>1</sup>

g<sup>1</sup>

c<sup>1</sup>

f<sup>1</sup>

d<sup>1</sup>



g<sup>1</sup>


c<sup>1</sup>

f<sup>1</sup>


d<sup>1</sup>

g<sup>1</sup>

Prečítaj mená nôt.



## Takt trojštvrťový



Do každého taktu doplň jednu, dve alebo tri štvrtkové noty.

